



IRCBe 5121-22 Liebherr

Merk: Liebherr
Model: IRCBe 5121-22



€2.499,00

€2.499,00



SCAN OM TE
BESTELLEN

OMSCHRIJVING

Als u thuis geen kelder heeft

De uittrekbare wagen met keldertemperatuur (+6° tot +14°C) is geschikt voor het bewaren van o.a. zuidvruchten en aardappelen. Maar deze inbouwkoelkast met 4-sterren vriesvak biedt meer. Het deelbare draagplateau en het geïntegreerde flessenplateau bieden extra flexibiliteit. In de 2 BioFresh laden op telescooprails bewaart u groenten en fruit tot 3x langer dan in een normale groentelade. Het Monochroom display met Touch-bediening is intuïtief te bedienen en voorbereid voor smarthome toepassingen.

Groente, fruit, vlees en vis tot 3x langer vers.

Bij een temperatuur van net boven 0°C en een ideale luchtvochtigheid behouden groente en fruit, vlees, vis en melkproducten hun gezonde vitamines en smaak tot wel driemaal langer dan in het normale koeldeel. Van het voedsel dat we weggooien bestaat ruim 40% uit vlees, vis, kaas, zuivel, groente en fruit. Wanneer deze levensmiddelen langer houdbaar blijven, hoeft er minder te worden weggegooid en kunt u ieder jaar naar schatting zo'n € 150 besparen.

Geschikt voor SmartHome toepassingen.

Dit model is voorbereid om met het WIFI-thuisnetwerk te worden verbonden. Na plaatsing van een SmartDeviceBox (accessoire) wordt bijvoorbeeld SuperFrost (-32°C) automatisch ingeschakeld wanneer u bij uw favoriete supermarkt bent zodat bij thuiskomst de diepvriesproducten extra snel worden ingevroren. Of wordt u

Bovenstaande informatie is uitsluitend informatief/indicatief en aan wijziging onderhevig

MA	9u tot 18u	VRIJ	9u tot 18u
DI	9u tot 18u	ZAT	10u tot 18u
WOE	9u tot 18u	ZON	Gesloten
DO	9u tot 18u		

gewaarschuwd wanneer iemand thuis de koelkastdeur open heeft laten staan.

Schoonmaken was nog nooit zo gemakkelijk.

Veel onderdelen zijn geschikt om te reinigen in uw vaatwasser. Naast het deurinterieur bestaande uit kunststof plateauhouders, glasplateaus, flessenhouders, eierrekje en VarioBox, hoeven ook de GlassLine draagplateaus en de steunen voor het deelbare glasplateau niet met de hand te worden schoongemaakt.

Aansluitsnoer los meegeleverd

In de verpakking wordt het 2,2 meter lange 220V aansluitsnoer los meegeleverd. Dit voorkomt transportschade en is gemakkelijk bij het verplaatsen van het apparaat. Een extra lang snoer van 3 meter is als accessoire te bestellen.

Eenvoudig te reinigen interieur.

Kenmerkend voor het interieur van de koelkasten zijn de aan beide zijden aangebrachte zuilvormige plateauhouders. Dit concept garandeert een grote flexibiliteit bij het verstellen van de glasplateaus. Een bijkomend voordeel is het gladde oppervlak van het interieur dat daardoor zeer eenvoudig is te reinigen.

Zacht sluiten garantie.

Zelfs met volle handen is een klein zetje voldoende om de deur zachtjes te laten sluiten. Het SoftSystem dempt niet alleen de beweging bij het sluiten maar zorgt ook dat de deur vanaf 30° altijd goed sluit.

Altijd de juiste afstand.

De vier bevestigingspunten beschikken over afstandhouders die ervoor zorgen dat het apparaat op de juiste diepte in de meubelkast wordt geplaatst.

Altijd stabiel.

Dankzij de in hoogte verstelbare pootjes kunnen de apparaten optimaal worden afgesteld. Hierdoor staat het apparaat altijd stabiel

Perfekte montage voor iedereen.

Met de bevestigingsplaat wordt het meubelpaneel bij de deur-op-deur modellen direct op de deur van de koelkast gemonteerd. Dankzij de bevestigingsplaat is het meubelpaneel in hoogte, breedte en diepte aan te passen. Hiermee zijn Liebherr inbouwapparaten perfect af te stellen.

Ruimte voor hoge karaffen of verpakkingen.

Het deel- en onderschuifbare glasplateau kan op iedere hoogte worden geplaatst en biedt daarmee maximale flexibiliteit. Zo vinden ook hoge karaffen snel een plaats in de koelruimte.

Met links- of rechtsdraaiende deur.

Bovenstaande informatie is uitsluitend informatief/indicatief en aan wijziging onderhevig

MA	9u tot 18u	VRIJ	9u tot 18u
DI	9u tot 18u	ZAT	10u tot 18u
WOE	9u tot 18u	ZON	Gesloten
DO	9u tot 18u		

Met de mogelijkheid de deurdraairichting te wijzigen, is de kast altijd goed toegankelijk. Alle huishoudelijke modellen zijn af fabriek voorzien van rechts scharnierende deuren en zijn voorbereid voor scharnierwisseling.

Maximale flexibiliteit in het interieur.

Kenmerkend voor de Liebherr binnenkuip zijn de aan beide zijden geïntegreerde steunen aan voor- en achterkant. Deze garanderen een grote flexibiliteit bij het verstellen van de glasplateaus. U kunt de glasplateaus om de 4 cm plaatsen. Een ander voordeel is het zeer gladde interieur dat schoonmaken vereenvoudigt.

De Liebherr kwaliteit

Als koel- en vriesspecialist ontwikkelt Liebherr voortdurend nieuwe oplossingen voor meer koelcomfort, bedieningsgemak en energiebesparing. Hoogwaardige materialen tot in detail afgewerkt, moderne en nauwkeurige elektronische besturingen en een milieuvriendelijk productieproces garanderen de spreekwoordelijke Liebherr kwaliteit.

Alle functies eenvoudig in te stellen.

Dankzij het heldere Touch display kunnen alle functies gemakkelijk worden bediend. Het temperatuurdisplay geeft de actuele temperatuur van het koel- en/of vriesdeel weer. Met de duidelijk pijlsymbolen kan heel eenvoudig door het menu genavigeerd worden.

Gelijkmatige verlichting van twee zijden.

De LED verlichting is vlak in beide zijden van het apparaat geïntegreerd en zorgt voor een optimale lichtverdeling, ook als de koelkast vol is. Het gladde oppervlak maakt het schoonmaken een stuk eenvoudiger. Bij het openen van de deur wordt de intensiteit van de verlichting langzaam opgevoerd.

Fris ruikende koelkast met een gelijkmatige temperatuur.

PowerCooling zorgt voor een gelijkmatige en constante temperatuur. Het in de PowerCooling geïntegreerde FreshAir filter reinigt de lucht en neemt onaangename geuren snel op. Op het bedieningspaneel verschijnt een melding wanneer het filter aan vervanging toe is. Vervangende filters bestelt u eenvoudig in onze accessoire webshop.

Indeling op maat.

De verstelbare glasplateaus bieden een grote flexibiliteit en maken het mogelijk het interieur naar eigen wens in te delen. De plateaus zijn met één hand te verstellen en ook bij slechts 90° deuropening makkelijk uit te nemen. De plateaus van veiligheidsglas zijn geschikt voor de vaatwasser.

Ook voor extra grote 2 liter verpakkingen.

Voor een ideale indeling zijn de deurvakken op meerdere posities in de deur te plaatsen. De deurvakken bieden een snelle toegang tot de producten en zijn zelfs groot genoeg voor 2 liter verpakkingen. De deurvakken zijn geschikt voor de vaatwasser.

Bovenstaande informatie is uitsluitend informatief/indicatief en aan wijziging onderhevig

MA	9u tot 18u	VRIJ	9u tot 18u
DI	9u tot 18u	ZAT	10u tot 18u
WOE	9u tot 18u	ZON	Gesloten
DO	9u tot 18u		

Behoud van optimale sluiting.

Het deurrubber is eenvoudig zelf te verwisselen. Door het oude rubber los te trekken kan het eenvoudig vervangen worden door het nieuwe deurrubber in de uitsparing te drukken. Zo behoudt u altijd een perfecte sluiting van de koelkast.




Altijd ijsblokjes beschikbaar.

De ijsblokjeshouder maakt het eenvoudig een voorraad ijsblokjes te maken. Door meer of minder water te gebruiken kan de grootte van de ijsblokjes zelf bepaald worden.

Bakken klaar? Koelen maar.

Alle inbouw koelkasten en koel/vriescombinaties zijn geschikt om een bakplaat direct in te schuiven. Ideaal in de voorbereiding en tijdens het bakken. Bij 90° deuropening is het inzetten en uitnemen van de bakplaat mogelijk.

SPECIFICATIE

Algemeen		Energieverbruik	
Totale netto inhoud	266 Liter	Energieklasse	E
Type koelkast	Tweedeurs koelkast (vriesvak onderaan)	Geluidsniveau	35 dB(A)
Vriesgedeelte		Geluidsniveau-klasse	B
		Jaarlijks elektrisch verbruik	176 kWh
Fysieke kenmerken		Koelen	
Breedte	55,9 cm	Totale netto inhoud koelkast	250 Liter
Deurtechniek	Deur-op-deur		
Diepte	54,6 cm		
Hoogte	177 cm		
Ingebouwde LED verlichting			
Klimaatklasse	SN (10-32°C), ST (16-38°C)		
Nisbreedte (minimaal)	56 cm		
Nisdiepte (minimaal)	55 cm		
Nishoogte (minimaal)	177,2 cm		
Omkeerbare deur			

Bovenstaande informatie is uitsluitend informatief/indicatief en aan wijziging onderhevig

MA	9u tot 18u	VRIJ	9u tot 18u
DI	9u tot 18u	ZAT	10u tot 18u
WOE	9u tot 18u	ZON	Gesloten
DO	9u tot 18u		

VeiligheidAlarm bij geopende
deur**Vriezen**

Bewaartijd bij stroomuitval	9 uur
Invriescapaciteit	2 kg/24u
Netto inhoud diepvriezer	16 Liter

Bovenstaande informatie is uitsluitend informatief/indicatief en aan wijziging onderhevig

MA	9u tot 18u	VRIJ	9u tot 18u
DI	9u tot 18u	ZAT	10u tot 18u
WOE	9u tot 18u	ZON	Gesloten
DO	9u tot 18u		