



HB774G2B1 Zwart Siemens

Merk: Siemens
Model: HB774G2B1



€1.399,99

€1.399,99



SCAN OM TE
BESTELLEN

OMSCHRIJVING

Voor gebruiksvriendelijke aanraakbediening.

Met zijn gebruiksvriendelijke menustructuur en aanraaknavigatie maakt het TFT-Touchdisplay de bediening van je oven eenvoudig en snel. De intuïtieve begeleiding door het uitgebreide menu helpt je het maximale uit je oven te halen.

Automatisch perfect gegaarde maaltijden.

Bezorgd dat je eten te gaar wordt? Voorgeïnstalleerde en automatische bak- en braadprogramma's op je oven garanderen de ideale bereiding. Selecteer eenvoudig je gerecht via het overzichtelijke TFT-Touchdisplay en de sensoren van je oven sturen het proces aan. Selecteer een resultaat uit de verschillende suggesties die passen bij je voorkeuren of tijd. De oven past automatisch de juiste instellingen toe en schakelt zichzelf automatisch uit wanneer je gerecht klaar is. Zo kan jij je focussen op andere dingen. In de toekomst kunnen meerdere programma's worden gedownload: verbind je oven simpelweg met de Home Connect-app.

Steeds de perfecte oveninstelling voor je gerecht.

Twijfel je over het beste ovenprogramma voor je gerecht? Vertel je oven eenvoudig via je Amazon Alexa device welk gerecht je wilt bereiden. Of anders via de Home Connect-app. De Oven Assistant stelt de geschikte instellingen of programma's voor en schakelt direct naar je keuze. Een tijdbesparende snelkoppeling. Om te profiteren van Oven Assistant, verbind je je oven simpelweg met de Home Connect-app.

Bovenstaande informatie is uitsluitend informatief/indicatief en aan wijziging onderhevig

| | | | |
|-----|------------|------|-------------|
| MA | 9u tot 18u | VRIJ | 9u tot 18u |
| DI | 9u tot 18u | ZAT | 10u tot 18u |
| WOE | 9u tot 18u | ZON | Gesloten |
| DO | 9u tot 18u | | |

Geniet van volledige controle over je oven.

Wil je het volledige potentieel van je oven benutten? Verbind je oven met de Home Connect-app, zodat je je oven overal kunt bedienen en profiteer van digitale diensten. Zelfs via spraak met Amazon Alexa of Google Assist. Start en stop kookprogramma's, wijzig instellingen en beheer favorieten, zonder daadwerkelijk in de keuken aanwezig te zijn. Instellingen worden gesynchroniseerd tussen de app en de oven, en je ontvangt pushmeldingen wanneer het programma klaar is. Software downloads houden je oven up-to-date. Geniet van koken op jouw voorwaarden.

Zonder moeite uitzonderlijk braden.

Met de roastingSensor hoeft u niet langer uw braadstuk in de oven te controleren. Deze geavanceerde thermometer controleert nauwkeurig en betrouwbaar de interne temperatuur van uw braadstuk en andere etenswaren. U krijgt een melding zodra de juiste kerntemperatuur is bereikt.

Gelijkmatige warmte voor betere bakresultaten.

Krijg elke keer weer de gewenste bakresultaten met 3D Hetelucht Plus. Of u nu één, twee of drie niveaus gebruikt, de warmte wordt gelijkmatig verdeeld om bakken nog leuker te maken. Bak cake of koekjes op maximaal drie niveaus tegelijk en geniet elke keer opnieuw van een uitstekend resultaat.

Versnel de bereidingstijden

De fastPreheat-functie verwarmt de oven snel voor. Met coolStart kunt u het koken van bevroren voedsel versnellen, omdat voorverwarmen niet nodig is. Uw gerecht is klaar in hetzelfde aantal minuten dat u op de verpakking ziet. Beide intelligente functies besparen u kostbare tijd wanneer u snel resultaten nodig heeft.

Ontdek een grenzeloze wereld aan recepten.

Zoeken naar veelzijdige gerechten die passen bij je levensstijl kan overweldigend zijn. Zoek niet langer verder naar het juiste recept: ontdek een inspirerende selectie van heerlijke recepten met Home Connect en receptenpartner-apps zoals Foodfittery. Selecteer een recept en stuur de instellingen direct naar je oven. Geniet van heerlijke maaltijden, eenvoudig bereid. Om te profiteren van deze functie, verbind je je oven simpelweg met de Home Connect-app.

Gebruikersondersteuning wanneer en waar je die nodig hebt.

Het installeren van een oven kan overweldigend zijn. Met de Home Connect-app is het leren kennen van je oven net zo eenvoudig als het bereiden van een diepvriespizza. Een interactieve gebruikershandleiding helpt je bij het vinden van oplossingen, tips en trucs om het beste uit je oven te halen.

softMove: zacht openen en sluiten van de ovendeur.

Eenvoudig openen en sluiten van de oven zonder te drukken en te trekken. Het intelligente dempingsmechanisme softMove zorgt ervoor dat de ovendeur zacht opent en sluit.

- TFT-Touchdisplay - Intuïtieve bediening dankzij de aanraaknavigatie.

Bovenstaande informatie is uitsluitend informatief/indicatief en aan wijziging onderhevig

| | | | |
|-----|------------|------|-------------|
| MA | 9u tot 18u | VRIJ | 9u tot 18u |
| DI | 9u tot 18u | ZAT | 10u tot 18u |
| WOE | 9u tot 18u | ZON | Gesloten |
| DO | 9u tot 18u | | |





- CookControl Pro – Topresultaten, ongeacht het recept of de omstandigheden in je keuken.
- Oven Assistant met Voice Control – Intuïtief het juiste programma instellen.
- Home Connect met Remote Control en Monitoring – Ontgrendel het volle potentieel van je slimme oven.
- RoastingSensor – Accurate, betrouwbare thermometer voor een perfect gebrad.

SPECIFICATIE

| | | | |
|--|----------|----------------------------------|---------------------|
| Algemeen | | Bediening | |
| Inhoud ovenruimte | 71 Liter | Bediening | TFT-touch display |
| Ovenhoogte | 60 cm | Bediening op afstand | ✓ |
| Verwarmingswijze | Grill | Koppeling met app | ✓ |
| Energieverbruik | | Fysieke kenmerken | |
| Elektrisch verbruik per cyclus (conventioneel) | 0,87 kWh | Aansluitwaarde | 3600 W |
| Elektrisch verbruik per cyclus (hetelucht) | 0,69 kWh | Breedte | 59,5 cm |
| Energieklasse | A+ | Diepte | 54,8 cm |
| | | Hoogte | 59,4 cm |
| | | Kleur | Zwart |
| | | Nisbreedte (minimaal) | 56 cm |
| | | Nisdiepte (minimaal) | 55 cm |
| | | Nishoogte (minimaal) | 58,5 cm |
| Gebruiksgemak | | Onderhoud & Reiniging | |
| Zachte sluiting | ✓ | Reiniging van de oven | Hydrolyse, Pyrolyse |
| Ovenkenmerken | | Veiligheid | |
| Aantal verwarmingswijzen | 13 | Kinderbeveiliging | ✓ |
| Boven- en onderwarmte (conventioneel) | ✓ | | |
| Grill | ✓ | | |
| Langzaam Garen | ✓ | | |
| Maximale | 300 °C | | |

Bovenstaande informatie is uitsluitend informatief/indicatief en aan wijziging onderhevig

| | | | |
|------------|------------|-------------|-------------|
| MA | 9u tot 18u | VRIJ | 9u tot 18u |
| DI | 9u tot 18u | ZAT | 10u tot 18u |
| WOE | 9u tot 18u | ZON | Gesloten |
| DO | 9u tot 18u | | |

| | |
|--------------------------|---|
| oventemperatuur | |
| Minimale oventemperatuur | 30 °C |
| Onderwarmte |  |
| Pizzastand |  |
| Snel voorverwarmen |  |
| Warmhouden |  |

Bovenstaande informatie is uitsluitend informatief/indicatief en aan wijziging onderhevig

| | | | |
|------------|------------|-------------|-------------|
| MA | 9u tot 18u | VRIJ | 9u tot 18u |
| DI | 9u tot 18u | ZAT | 10u tot 18u |
| WOE | 9u tot 18u | ZON | Gesloten |
| DO | 9u tot 18u | | |