



SRBstd 529i-20 Liebherr

Merk: Liebherr
Model: SRBstd 529i-20



€3.199,00



SCAN OM TE
BESTELLEN

OMSCHRIJVING

BxH : 60 x 185cm, Edelstaal

Voor fijnproevers

Het SmartSteel interieur met LightTower en Ambient verlichting wordt optimaal verlicht. In de BioFresh Professional laden op SoftTelescopic rails blijven groenten en fruit tot 3x langer vers. Voor een maximale versheid wordt regelmatig een frisse nevel over groente en fruit verspreid. De InfinitySpring waterdispenser met vaste wateraansluiting is naadloos geïntegreerd in de binnenwand. De deur met SoftSystem sluit altijd zacht en met het Touch & Swipe kleurendisplay kunnen alle functies en temperatuurinstellingen eenvoudig worden bediend. Dankzij zijwandverwarming zonder kans op condensatiepro

Super zuinig. Stil. Grote inhoud. Luxe.

Meer netto inhoud in het koel- en vriesdeel en 10 tot 20% besparing op het energieverbruik. Unieke voordelen van de innovatieve BluPerformance koeltechniek.

Geschikt voor SmartHome toepassingen.

Dit model is voorbereid om met het WIFI-thuisnetwerk te worden verbonden. Na plaatsing van een SmartDeviceBox (accessoire) wordt bijvoorbeeld SuperFrost (-32°C) automatisch ingeschakeld wanneer u bij uw favoriete supermarkt bent zodat bij thuiskomst de diepvriesproducten extra snel worden ingevroren. Of wordt u

Bovenstaande informatie is uitsluitend informatief/indicatief en aan wijziging onderhevig

| | | | |
|-----|------------|------|-------------|
| MA | 9u tot 18u | VRIJ | 9u tot 18u |
| DI | 9u tot 18u | ZAT | 10u tot 18u |
| WOE | 9u tot 18u | ZON | Gesloten |
| DO | 9u tot 18u | | |

gewaarschuwd wanneer iemand thuis de koelkastdeur open heeft laten staan.

Aansluitsnoer los meegeleverd

In de verpakking wordt het 2,2 meter lange 220V aansluitsnoer los meegeleverd. Dit voorkomt transportschade en is gemakkelijk bij het verplaatsen van het apparaat. Een extra lang snoer van 3 meter is als accessoire te bestellen.

Volledig uittrekbaar en zachtsluitend.

De BioFresh laden hebben een comfortabele zelfsluiting met zachte demping, de lade trekt zichzelf laatste 3 cm zachtjes dicht. De laden zijn bij 90° deuropening volledig uittrekbaar en uit te nemen.

Perfect zicht in de uitgetrokken BioFresh laden.

De inhoud van de BioFresh laden is dankzij de LED verlichting altijd goed zichtbaar. De LED's zijn onderin de scheidingsplaat geïntegreerd; de heldere verlichting komt dus direct van boven.

Gelijkmatigere temperatuurverdeling.

PowerCooling zorgt voor een snelle afkoeling van verse levensmiddelen en een gelijkmatigere koeltemperatuur in het gehele interieur. Bij het openen van de deur wordt deze functie uitgeschakeld waardoor de koude lucht in de koelkast blijft en energie wordt bespaard.

Ruimte voor hoge karaffen of verpakkingen.

Het deel- en onderschuifbare glasplateau kan op iedere hoogte worden geplaatst en biedt daarmee maximale flexibiliteit. Zo vinden ook hoge karaffen snel een plaats in de koelruimte.

Ook voor extra grote 2 liter verpakkingen.

In hoogte verstelbare deurvakken met gehard glazen bodem, edelstalen steunrails en verschuifbare flessen- en conservenhouders maken een optimale indeling van de deur mogelijk. De deurvakken zijn groot genoeg voor 2 liter verpakkingen.

Met links- of rechtsdraaiende deur.

Met de mogelijkheid de deurdraairichting te wijzigen, is de kast altijd goed toegankelijk. Alle huishoudelijke modellen zijn af fabriek voorzien van rechts scharnierende deuren en zijn voorbereid voor scharnierwisseling.

Eenvoudig op de plaats te zetten.

De in de bodem geïntegreerde transportrollers maken het schuiven en rangeren van het apparaat zonder grote krachtinspanning mogelijk.

De Liebherr kwaliteit






Als koel- en vriesspecialist ontwikkelt Liebherr voortdurend nieuwe oplossingen voor meer koelcomfort,

Bovenstaande informatie is uitsluitend informatief/indicatief en aan wijziging onderhevig

| | | | |
|------------|------------|-------------|-------------|
| MA | 9u tot 18u | VRIJ | 9u tot 18u |
| DI | 9u tot 18u | ZAT | 10u tot 18u |
| WOE | 9u tot 18u | ZON | Gesloten |
| DO | 9u tot 18u | | |

bedieningsgemak en energiebesparing. Hoogwaardige materialen tot in detail afgewerkt, moderne en nauwkeurige elektronische besturingen en een milieuvriendelijk productieproces garanderen de spreekwoordelijke Liebherr kwaliteit.

SPECIFICATIE

| Algemeen | | Energieverbruik | |
|-------------------------------|---|----------------------------------|--|
| Totale netto inhoud | 387 Liter | Energieklasse | D |
| Type koelkast | Eéndeurskoelkast zonder vriesvak | Geluidsniveau | 35 dB(A) |
| Vriesgedeelte |  | Geluidsniveau-klasse | B |
| | | Jaarlijks elektrisch verbruik | 134 kWh |
| Fysieke kenmerken | | Koelen | |
| Breedte | 59,7 cm | Totale netto inhoud koelkast | 387 Liter |
| Diepte | 67,5 cm | Vershoudzone of - lade |  |
| Hoogte | 185,5 cm | | |
| Ingebouwde LED verlichting |  | | |
| Kleur | Grijs | | |
| Kleur/Stijl | Edelstaal finish inox | | |
| Klimaatklasse | SN (10-32°C), T (16-43°C) | | |
| Omkeerbare deur |  | | |
| Veiligheid | | | |
| Alarm bij geopende deur |  | | |

Bovenstaande informatie is uitsluitend informatief/indicatief en aan wijziging onderhevig

| | | | |
|------------|------------|-------------|-------------|
| MA | 9u tot 18u | VRIJ | 9u tot 18u |
| DI | 9u tot 18u | ZAT | 10u tot 18u |
| WOE | 9u tot 18u | ZON | Gesloten |
| DO | 9u tot 18u | | |