



## SX61IX09TE Siemens

Merk: Siemens  
Model: SX61IX09TE



€869,99



SCAN OM TE  
BESTELLEN

## OMSCHRIJVING

iQ100 volledig integreerbare vaatwasser 60 cm XXL

### **Flexibeler te vullen: de in hoogte verstelbare bovenkorf.**

Veel vaatwassers van Siemens hebben een in hoogte verstelbare bovenkorf voor flexibel inruimen van vaatwerk van verschillende hoogtes. Of u nu bovenin hoge glazen wilt plaatsen of onderin grote borden, u kunt groot vaatwerk gemakkelijk kwijt door de hoogte van de bovenkorf te verstellen.

### **Levenslange garantie tegen waterschade: aquaStop®.**

Het aquaStop®-veiligheidssysteem voorkomt iedere vorm van waterschade, ten gevolge van zowel een probleem met de slang als met een lek in de machine. Siemens garandeert deze zekerheid voor de gehele levensduur van de machine.

### **Zuinig, duurzaam en stil: de iQdrive-motor.**

Lager energieverbruik met gelijkblijvende prestaties, korte programma's met optimale resultaten. Bij alle programma's mooi stil - geen probleem voor de iQdrive-motor. En daar komt nog bij dat hij nauwelijks slijt.

Bovenstaande informatie is uitsluitend informatief/indicatief en aan wijziging onderhevig

MA	9u tot 18u	VRIJ	9u tot 18u
DI	9u tot 18u	ZAT	10u tot 18u
WOE	9u tot 18u	ZON	Gesloten
DO	9u tot 18u		




### Ontsluit de volle kracht van het vaatwasmiddel: doseer assistent

De vaatwastabletten vallen dankzij doseer assistent rechtstreeks in een kleine opvangbak. Een nauwkeurig gerichte waterstraal zorgt ervoor dat ze snel oplossen. Het vaatwasmiddel wordt gelijkmatig door het apparaat verspreid, zodat u altijd verzekerd bent van optimale afwasresultaten.

### 10% meer binnenruimte: de XXL-vaatwasser.

De XXL-vaatwassers benutten volledig het hoge werkblad in moderne keukens. De binnenruimte is met 5 cm vergroot zodat er extra ruimte in de onderkorf ontstaat voor grote borden en schalen. En door de ergonomische plaatsing kunt u de vaatwasser gemakkelijk zonder te bukken in- en uitruimen.

## SPECIFICATIE

Algemeen		Bediening	
Aantal bestekken	12	Koppeling met app	
Energieverbruik		Functies	
Droogresultaat	A	Halve belading	
Duurtijd eco-programma	4:30		
Energieklasse	E		
Energieverbruik in eco-programma per 100 cycli	92 kWh		
Geluidsniveau	48 dB(A)		
Geluidsniveau-klasse	C		
Waterverbruik eco-programma per cyclus	10,5		
Fysieke kenmerken		Garantie	
Aansluitwaarde	2400 W	Motor garantie (Jaar)	10
Automatische deuropening			

Bovenstaande informatie is uitsluitend informatief/indicatief en aan wijziging onderhevig

<b>MA</b>	9u tot 18u	<b>VRIJ</b>	9u tot 18u
<b>DI</b>	9u tot 18u	<b>ZAT</b>	10u tot 18u
<b>WOE</b>	9u tot 18u	<b>ZON</b>	Gesloten
<b>DO</b>	9u tot 18u		

Breedte	59,8 cm
Diepte	55 cm
Hoogte	86,5 cm
Nisbreedte (minimaal)	60 cm
Nisdiepte (minimaal)	55 cm
Nishoogte (maximaal)	92,5 cm
Nishoogte (minimaal)	86,5 cm

#### Gebruiksgemak

Aanduiding resttijd	
Aantal temperatuurstanden	4
Bovenkorf in de hoogte verstelbaar	
Eindsignaal programma	
Type eindsignaal	InfoLight
Uitgestelde start	
Verlichting binnen	
Zelfreinigend filtersysteem	


#### Uitrusting

Bestekschikking	Bestekmandje
-----------------	--------------

#### Programma's

Aantal afwasprogramma's	5
-------------------------	---

#### Veiligheid

Beveiliging tegen waterschade	
-------------------------------	---

Bovenstaande informatie is uitsluitend informatief/indicatief en aan wijziging onderhevig

<b>MA</b>	9u tot 18u	<b>VRIJ</b>	9u tot 18u
<b>DI</b>	9u tot 18u	<b>ZAT</b>	10u tot 18u
<b>WOE</b>	9u tot 18u	<b>ZON</b>	Gesloten
<b>DO</b>	9u tot 18u		