



## SN55ES56CE Siemens

Merk: Siemens  
Model: SN55ES56CE



€1.299,99



SCAN OM TE  
BESTELLEN

## OMSCHRIJVING

iQ500 Integreerbare vaatwasser 60 cm Inox

### **Niet alleen voor bestek, maar ook voor espressokopjes: de varioDrawer.**

de varioDrawer biedt een extra vullaag. Dankzij het speciale ontwerp biedt de lade niet alleen ruimte aan bestek, maar ook aan opscheplepels, slacouverts en klein serviesgoed zoals espressokopjes. En in de onderste korf is geen bestekmand meer nodig zodat daar ruimte is voor 14 standaard couverts.

### **Levenslange garantie tegen waterschade: aquaStop®.**

Het aquaStop®-veiligheidssysteem voorkomt iedere vorm van waterschade, ten gevolge van zowel een probleem met de slang als met een lek in de machine. Siemens garandeert deze zekerheid voor de gehele levensduur van de machine.

### **Zuinig, duurzaam en stil: de iQdrive-motor.**

Lager energieverbruik met gelijkblijvende prestaties, korte programma's met optimale resultaten. Bij alle programma's mooi stil - geen probleem voor de iQdrive-motor. En daar komt nog bij dat hij nauwelijks slijt.

Bovenstaande informatie is uitsluitend informatief/indicatief en aan wijziging onderhevig

<b>MA</b>	9u tot 18u	<b>VRIJ</b>	9u tot 18u
<b>DI</b>	9u tot 18u	<b>ZAT</b>	10u tot 18u
<b>WOE</b>	9u tot 18u	<b>ZON</b>	Gesloten
<b>DO</b>	9u tot 18u		




### Zacht boven, hoge druk boven: de intensiveZone.

Als u de intensiveZone kiest, wordt de druk van het sproeiwater verhoogd voor de onderste korf waar zich de zeer vuile vaat bevindt. In de bovenste korf verandert het programma niet en wordt kwetsbare vaat nog steeds voorzichtig afgewassen.

### Ontsluit de volle kracht van het vaatwasmiddel: doseer assistent

De vaatwastabletten vallen dankzij doseer assistent rechtstreeks in een kleine opvangbak. Een nauwkeurig gerichte waterstraal zorgt ervoor dat ze snel oplossen. Het vaatwasmiddel wordt gelijkmatig door het apparaat verspreid, zodat u altijd verzekerd bent van optimale afwasresultaten.

## SPECIFICATIE

Algemeen		Bediening	
Aantal bestekken	14	Koppeling met app	
Type vaatwasser	Integreerbaar		
Energieverbruik		Functies	
Droogresultaat	A	Halve belading	
Duurtijd eco-programma	4:35		
Energieklasse	D		
Energieverbruik in eco-programma per 100 cycli	85 kWh		
Geluidsniveau	42 dB(A)		
Geluidsniveau-klasse	B		
Waterverbruik eco-programma per cyclus	9,5		
Fysieke kenmerken		Garantie	
Aansluitwaarde	2400 W	Motor garantie (Jaar)	10
Automatische			

Bovenstaande informatie is uitsluitend informatief/indicatief en aan wijziging onderhevig

MA	9u tot 18u	VRIJ	9u tot 18u
DI	9u tot 18u	ZAT	10u tot 18u
WOE	9u tot 18u	ZON	Gesloten
DO	9u tot 18u		

deuropening	
Breedte	59,8 cm
Diepte	55 cm
Hoogte	81,5 cm
Nisbreedte (minimaal)	60 cm
Nisdiepte (minimaal)	55 cm
Nishoogte (maximaal)	87,5 cm
Nishoogte (minimaal)	81,5 cm

#### Gebruiksgemak

Aanduiding resttijd	
Aantal	6
temperatuurstanden	
Bovenkorf in de hoogte verstelbaar	
Eindsignaal programma	
Type eindsignaal	Display
Uitgestelde start	
Verlichting binnen	
Zelfreinigend filtersysteem	


#### Uitrusting

Bestekschikking	Besteklade
-----------------	------------

#### Programma's

Aantal afwasprogramma's	8
-------------------------	---

#### Veiligheid

Beveiliging tegen waterschade	
-------------------------------	---------------------------------------------------------------------------------------

Bovenstaande informatie is uitsluitend informatief/indicatief en aan wijziging onderhevig

MA	9u tot 18u	VRIJ	9u tot 18u
DI	9u tot 18u	ZAT	10u tot 18u
WOE	9u tot 18u	ZON	Gesloten
DO	9u tot 18u		