




WTes 5972-22 Liebherr

Merk: Liebherr
Model: WTes 5972-22



€4.399,00



SCAN OM TE
BESTELLEN

OMSCHRIJVING

De Liebherr WTes 5972 in edelstaal biedt 2 apart regelbare temperatuurzones. Alle houten plateaus lopen op rails, 1 plateau is geschikt om geopende wijnflessen schuin te kunnen bewaren. Uitvoering met slot, 2 FreshAir filters en LED verlichting. Capaciteit 211 flessen (Bordeauxformaat).

Presentatieplateau

Het presentatierek geeft extra attentiewaarde aan bijzondere wijnen en kan tevens worden gebruikt voor het bewaren van reeds geopende flessen. Het presentatierek biedt plaats aan maximaal 6 wijnflessen. Achter het rek kunnen flessen liggend worden bewaard.

Plateauclips

De plateauclips geven een snel overzicht van de wijnvoorraad. De beschreven kaartjes kunnen in de clips worden geschoven om vervolgens op het front van de plateaus te worden bevestigd.







In de Vinidor serie is iedere temperatuurzone uitgerust met **LED's** die bovenin het interieur en onder de tussenplateaus zijn geïntegreerd. Hiermee wordt het interieur gelijkmatig verlicht en kunnen wijnen dankzij de minimale warmteafgifte van LED's ook voor langere tijd verlicht worden gepresenteerd.

Bovenstaande informatie is uitsluitend informatief/indicatief en aan wijziging onderhevig

MA	9u tot 18u	VRIJ	9u tot 18u
DI	9u tot 18u	ZAT	10u tot 18u
WOE	9u tot 18u	ZON	Gesloten
DO	9u tot 18u		




De **SoftSystem** deursluiting biedt unieke voordelen. Het SoftSystem dempt de beweging bij het sluiten. Zelfs met volle handen is een klein zetje voldoende om de deur of het deksel zachtjes te laten sluiten.

SPECIFICATIE

Algemeen		Bediening	
Aantal flessen (0,75 L)	211	Bediening op afstand	
Koelmiddel	R600a		
Totale netto inhoud	516 Liter		
Type wijnkast	Wijnklimaatkast		
Energieverbruik		Filtering	
Energieklasse	G	Actieve koolstoffilter	
Geluidsniveau	38 dB(A)		
Geluidsniveau-klasse	C		
Jaarlijks elektrisch verbruik	191 kWh		
Fysieke kenmerken		Gebruiksgemak	
Breedte	70 cm	Aantal leg niveaus	8
Diepte	74.2 cm	Glazen legniveaus	
Glazen deur		Legniveaus op telescooprails	8
Hoogte	192 cm	Met scherm	
Ingebouwde LED verlichting			
Kleur	Grijs, Transparant		
Klimaatklasse	N (16-32°C), SN (10-32°C), ST (16-38°C)		
Materiaal	Roestvrij staal (RVS)		
Materiaal legniveaus	Hout		

Bovenstaande informatie is uitsluitend informatief/indicatief en aan wijziging onderhevig

MA	9u tot 18u	VRIJ	9u tot 18u
DI	9u tot 18u	ZAT	10u tot 18u
WOE	9u tot 18u	ZON	Gesloten
DO	9u tot 18u		

Omkeerbare deur **Koelen**Aantal aparte
temperatuurzones 2
Temperatuurbereik 5-20 °C**Uitrusting**Met slot **Veiligheid**Alarm bij geopende
deur 
Kinderbeveiliging 

Bovenstaande informatie is uitsluitend informatief/indicatief en aan wijziging onderhevig

MA	9u tot 18u	VRIJ	9u tot 18u
DI	9u tot 18u	ZAT	10u tot 18u
WOE	9u tot 18u	ZON	Gesloten
DO	9u tot 18u		