



## FSE63637P AEG

Merk: AEG  
Model: FSE63637P



~~€1.139,99~~  
**€749,00**



SCAN OM TE  
BESTELLEN

## OMSCHRIJVING

Het GlassCare-systeem in de vaatwasser van AEG biedt de beste zorg voor glaswerk gedurende het gehele wasproces. De unieke SoftGrip-functie houdt de steel en de voet van ieder glas behoedzaam maar stevig op haar plaats tijdens de volledige duur van het programma.

### Superieure reiniging en de beste glaswerkverzorging

Uw delicate glazen kunnen niet veiliger gereinigd worden dankzij de AEG SoftGrip en SoftSpikes, die uw glazen perfect vasthouden zodat ze niet beschadigd worden.

### Controleer in een oogopslag

Deze volledig ingebouwde vaatwasser beschikt over een intelligente manier om u over de status van uw vaat op de hoogte te brengen. De beam-on-floor-technologie projecteert een rood licht op de vloer wanneer de cyclus nog aan de gang is. Wanneer het apparaat klaar is, wordt er een groen licht geprojecteerd. Eenvoudig en efficiënt.

### Krachtig afwassen. Met SatelliteClean

Geniet van vlekkeloze reiniging van de vaat met SatelliteClean®. Deze sproeiarm heeft een drie keer beter bereik dan de standaardnorm. Dankzij de dubbele roterende arm die voortdurend de sproeihoek wijzigt. Het water komt

Bovenstaande informatie is uitsluitend informatief/indicatief en aan wijziging onderhevig






|     |            |      |             |
|-----|------------|------|-------------|
| MA  | 9u tot 18u | VRIJ | 9u tot 18u  |
| DI  | 9u tot 18u | ZAT  | 10u tot 18u |
| WOE | 9u tot 18u | ZON  | Gesloten    |
| DO  | 9u tot 18u |      |             |

overall. Voor een complete reiniging.

### Natuurlijk drogen

De nieuwe AirDry-technologie maximaliseert uw droogprestaties met natuurlijke luchtstroom. De deur opent automatisch 10 cm in de laatste droogfase. Het droogt uw vaat op natuurlijke wijze en verlaagt uw energiekosten.



## SPECIFICATIE

| Algemeen                 |   | Bediening                                      |   |
|--------------------------|---|--|---|
| Aantal bestekken         | 13  | Koppeling met app                              |    |
| Type vaatwasser          | Volledig integreerbaar  |  |   |
| Energie                  |   | Energieverbruik                                |   |
| Jaarlijks waterverbruik  | 2940 Liter  | Duurtijd eco-programma                         | 4:00  |
| Warmwateraansluiting     |   | Energieklasse                                  | D   |
| g                        |   | Energieverbruik in eco-programma per 100 cycli | 84 kWh  |
| Waterverbruik per cyclus | 10,5 Liter  | Geluidsniveau                                  | 44 dB(A)  |
|                          |   | Geluidsniveau-klasse                           | B   |
|                          |   | Jaarlijks elektrisch verbruik                  | 234 kWh   |
|                          |   | Waterverbruik eco-programma per cyclus         | 10,5  |
| Fysieke kenmerken        |   | Gebruiksgemak                                  |   |
| Aansluitwaarde           | 1950 W  | Aanduiding resttijd                            |  |
| Automatische deuropening |  | Aantal temperatuurstanden                      | 4   |
| Breedte                  | 59.6 cm   | Bovenkorf in de                                |  |

Bovenstaande informatie is uitsluitend informatief/indicatief en aan wijziging onderhevig

|     |            |      |             |
|-----|------------|------|-------------|
| MA  | 9u tot 18u | VRIJ | 9u tot 18u  |
| DI  | 9u tot 18u | ZAT  | 10u tot 18u |
| WOE | 9u tot 18u | ZON  | Gesloten    |
| DO  | 9u tot 18u |      |             |

|                       |         |
|-----------------------|---------|
| Diepte                | 55 cm   |
| Hoogte                | 81.8 cm |
| Nisbreedte (minimaal) | 60 cm   |
| Nisdiepte (minimaal)  | 57 cm   |
| Nishoogte (maximaal)  | 90 cm   |
| Nishoogte (minimaal)  | 82 cm   |

|                       |   |
|-----------------------|---|
| hoogte verstelbaar    |   |
| Eindsignaal programma |  |
| Type eindsignaal      | Optisch   |
| Uitgestelde start     |  |


#### Programma's

|                         |   |
|-------------------------|---|
| Aantal afwasprogramma's | 7 |
|-------------------------|---|

#### Uitrusting

|                 |              |
|-----------------|--------------|
| Bestekschikking | Bestekmandje |
|-----------------|--------------|

#### Veiligheid

|                               |   |
|-------------------------------|---|
| Beveiliging tegen waterschade |  |
|-------------------------------|---|

Bovenstaande informatie is uitsluitend informatief/indicatief en aan wijziging onderhevig

|            |            |             |             |
|------------|------------|-------------|-------------|
| <b>MA</b>  | 9u tot 18u | <b>VRIJ</b> | 9u tot 18u  |
| <b>DI</b>  | 9u tot 18u | <b>ZAT</b>  | 10u tot 18u |
| <b>WOE</b> | 9u tot 18u | <b>ZON</b>  | Gesloten    |
| <b>DO</b>  | 9u tot 18u |             |             |