



Broodrooster 4 sleuven 4 sneden Chroom Smeg

Merk: Smeg
Model: TSF03SSEU



€239,00



SCAN OM TE
BESTELLEN

OMSCHRIJVING

De Smeg broodrooster combineert ergonomie, functionaliteit en esthetische balans. Ontbijt, lunch, brunch of snack - wie verliefd wordt op de SMEG 50's Style broodrooster, vindt elk beschikbaar excuus om hem te gebruiken.

De Smeg 4x4-broodrooster biedt twee paar ruime, onafhankelijk verstelbare sleuven, die design, betrouwbaarheid en maximale prestaties combineren: een winnende combinatie van esthetiek en functionaliteit. Met de broodrooster kunt u maximaal 4 plakken tegelijkertijd invoegen, ideaal voor grotere gezinnen, of voor mensen die graag de dag beginnen met een stevig ontbijt voor veel energie.

2 multifunctionele interface

Het is ideaal voor elk moment van de dag, of je nu ultra-crunchy of zachtere plakjes wilt, geroosterd voor een breed scala aan smaken dankzij de zes bruiningsniveaus en drie vooraf ingestelde programma's, voor opwarmen, ontgooien en bagels.

4 grote compartimenten

Een verscheidenheid aan functies plaatst deze nieuwe toevoeging aan de top van het assortiment: met een vermogen van 2000 W beschikt hij ook over twee onafhankelijke bedieningspanelen en 4 ruime sleuven (elk 36









Bovenstaande informatie is uitsluitend informatief/indicatief en aan wijziging onderhevig

MA	9u tot 18u	VRIJ	9u tot 18u
DI	9u tot 18u	ZAT	10u tot 18u
WOE	9u tot 18u	ZON	Gesloten
DO	9u tot 18u		

mm) , samen met slice centreringstechnologie met een automatische pop-up eenmaal roosteren is voltooid.

Dankzij de 2 verwijderbare roestvrijstalen kruimeltrays is het bovendien eenvoudig om zowel het apparaat als het aanrecht volledig te reinigen na gebruik. Een nieuw icoon van stijl en functionaliteit, ontworpen om te voldoen aan de praktische behoeften van het dagelijks leven.

SPECIFICATIE

Algemeen		Bereiding	
Aantal sleuven	4	Broodjesverwarmer	
		Opwarmfunctie	
		Regelbare bruiningsgraad	
Fysieke kenmerken		Gebruiksgemak	
Afwerking materiaal	Chroom	Automatisch centreren brood	
Kleur	Grijs	Koele wanden	
Materiaal	Roestvrij staal (RVS)	Kruimellade	
		Stoptoets	
Ovenkenmerken		Stroom	
Ontdooifunctie		Vermogen	2000 W

Bovenstaande informatie is uitsluitend informatief/indicatief en aan wijziging onderhevig

MA	9u tot 18u	VRIJ	9u tot 18u
DI	9u tot 18u	ZAT	10u tot 18u
WOE	9u tot 18u	ZON	Gesloten
DO	9u tot 18u		