



TE655203RW Siemens

Merk: Siemens
Model: TE655203RW



€1.049,99



SCAN OM TE
BESTELLEN

OMSCHRIJVING

Via het display van de EQ.6 plus stapt u uw persoonlijke koffiewereld binnen. U kunt zelfs twee cappuccino's tegelijkertijd zetten.

Ideale bereidingstemperaturen voor maximale aroma's: sensoFlow System.

Om te verzekeren dat de volle espressoaroma's vrijgegeven worden, moet de koffie bij de optimale temperatuur bereid worden. De ideale bereidingstemperatuur voor een perfecte espresso bedraagt tussen de 90° C en de 95° C. Als de temperatuur te laag is, wordt er slechts een gedeelte van de smaak van de koffie vrijgegeven. Als de temperatuur te hoog is, zal de koffie al snel een 'verbrande' smaak krijgen. De volledig automatische espressomachines van de EQ-reeks met sensoFlow-systeem - een systeem dat wereldwijd uniek is in zijn soort - warmen het water altijd exact op tot op de juiste temperatuur en handhaven deze optimale temperatuur gedurende het volledige bereidingsproces - professionele technologie die een professionele espressokwaliteit verzekert.

Perfect genot met één druk op de knop: oneTouch-functie.

Ongeacht welke koffiespecialiteit u wenst: latte macchiato, een romige cappuccino of een extra sterke espresso, dankzij de oneTouch-functie kan uw volledig automatische espressomachine puur koffiegenot serveren met één

Bovenstaande informatie is uitsluitend informatief/indicatief en aan wijziging onderhevig

MA	9u tot 18u	VRIJ	9u tot 18u
DI	9u tot 18u	ZAT	10u tot 18u
WOE	9u tot 18u	ZON	Gesloten
DO	9u tot 18u		

druk op de knop - zo eenvoudig kan het zijn. Het systeem bereidt automatisch koffie- en melkspecialiteiten - volledig volgens uw smaak. De perfecte technologie voor een diepgaand koffiegenot.

Voor extra sterke koffie: aromaDouble Shot.

Extra sterke koffie zonder in te boeten aan aroma's — dankzij de innoverende aromaDouble Shot-functie. Met de aromaDouble Shot-functie creëert een dubbel maal- en bereidingsproces consistent optimale aroma's. Met dit automatische proces vermijdt u een bittere nasmaak van uw koffie, aangezien het gebruik van minder water ervoor zorgt dat er minder bitterstoffen worden vrijgegeven — zo bent u zeker dat alleen het allerbeste van de bonen in uw kopje terechtkomt.

Voor nog langduriger koffiegenot: calc'nClean.

calc'nClean reinigt en ontkalkt in één beweging. Met dit onderhoudsprogramma reinigt u uw toestel ongelooflijk snel en maximaliseert u de productlevenscyclus, zodat u nog langer buitengewoon lekkere koffie kan genieten.

Altijd vers bereidingswater: singlePortion® Cleaning.

De eenvoudige singlePortion® Cleaning-functie zorgt voor de hygiënische reiniging van alle leidingen in uw toestel na elk bereidingsproces - zodat uw koffie altijd opnieuw met vers water bereid wordt. Perfectie tot in het kleinste detail voor ultiem koffiegenot.

Individuele vulhoeveelheden: individualCup Volume.

Om niet alleen voor de standaard kopjesgroottes maar ook voor alle groottes ertussenin buitengewone koffie te bereiden, heeft u nood aan de perfecte technologie om de klus te klaren. Met behulp van de individualCup Volume-functie kunnen de vooraf ingestelde kopjesgroottes "small", "medium" en "large" overeenkomstig de vereiste hoeveelheid tot vijf verschillende volumes aangepast worden.

Flexibiliteit ongeacht wat u drinkt: in de hoogte verstelbare koffie-uitloop

Ongeacht of u nu een snelle espressopauze inlast of in alle rust een latte macchiato savouereert, de in de hoogte verstelbare koffie-uitloop past zich perfect aan de kopjesgrootte aan. Zelfs 15 cm hoge latte macchiato-glazen passen perfect onder de koffie-uitloop. Geniet van pure perfectie tot in het kleinste detail — zonder beperkingen.

Perfekte hygiëne: dankzij de verwijderbare bereidingseenheid.














Voor een hygiënische reiniging, zelfs binnenin het toestel, kan de bereidingseenheid van de volledig automatische espressomachine makkelijk verwijderd worden, onder stromend water uitgespoeld en vervolgens teruggeplaatst worden. Zo kan u zich toelagen op wat u echt wil: genieten van de volle aroma's van de fijnste

Bovenstaande informatie is uitsluitend informatief/indicatief en aan wijziging onderhevig

MA	9u tot 18u	VRIJ	9u tot 18u
DI	9u tot 18u	ZAT	10u tot 18u
WOE	9u tot 18u	ZON	Gesloten
DO	9u tot 18u		

koffiespecialiteiten.

SPECIFICATIE

Algemeen		Fysieke kenmerken	
Inhoud waterreservoir	1,7 Liter	Kleur	Zwart, Zilver
Pompdruk	19 bar		
Soort koffie	Gemalen koffie, Koffiebonen		
Type espressomachine	Volautomatisch		
Gebruiksgemak		Koffie	
Afneembaar waterreservoir		Automatisch	
Geheugenfunctie		Cappuccino	
Kopjesverwarming		Automatisch Latte macchiato	
Met scherm		Heetwaterfunctie	
		Instelbare koffiesterkte en hoeveelheid	
		Maximum kopjes per beurt	2
Melk		Onderhoud & Reiniging	
Melk opschuimen via externe slang		Automatisch reinigen (koffiedoorloop)	
Melk opschuimen via stoompijpje		Automatisch reinigen (melkdoorloop)	
		Ontkalkingsfunctie	
Stroom		Waterreservoir	
Vermogen	1500 W	Voorzien van	optional

Bovenstaande informatie is uitsluitend informatief/indicatief en aan wijziging onderhevig

MA	9u tot 18u	VRIJ	9u tot 18u
DI	9u tot 18u	ZAT	10u tot 18u
WOE	9u tot 18u	ZON	Gesloten
DO	9u tot 18u		

waterfilter

Bovenstaande informatie is uitsluitend informatief/indicatief en aan wijziging onderhevig

MA	9u tot 18u	VRIJ	9u tot 18u
DI	9u tot 18u	ZAT	10u tot 18u
WOE	9u tot 18u	ZON	Gesloten
DO	9u tot 18u		